

■ Terneros

■ Puntos a tener en cuenta:

Los terneros deben recibir una cantidad adecuada de calostro del primer ordeño post parto, cuatro litros en las primeras 12 horas permitirá el desarrollo normal del sistema inmunitario.

Deben tener a su disposición buenas cantidades de agua fresca.

Para terneros criados a estaca, coloque ésta en zonas de pasto corto, libres de bolsas de nylon o hilos plásticos. Que la presión de la cadena en el cuello no sea excesiva.

Asegurar una buena rutina sanitaria y de higiene que incluya:

Una correcta desinfección del ombligo.

La limpieza periódica con agua caliente y detergente de todos implementos utilizados para la alimentación.

Para terneros criados en corrales la limpieza y desinfección frecuente de los corrales.

El pronto aislamiento de los animales enfermos del resto de los terneros.



Bienestar Animal

■ Buenas prácticas de manejo en establecimientos lecheros

■ Definición de Bienestar Animal:

"Es el estado de salud mental y físico en armonía con el entorno o medio ambiente"
(Hugh)



■ Realice controles sanitarios diarios, verificando que:

El morro está libre de descargas y se mantiene húmedo.

El ternero está alerta, activo y bien dispuesto a la hora de comer.

El ombligo está limpio y libre de infecciones, como también la zona de la oreja alrededor de la caravana.

La fluidez y el número de deposiciones es el normal.

estándares

■ Estándares de Bienestar Animal



Facultad de Veterinaria
Universidad de la República
Uruguay



Centro Colaborador
OIE en Bienestar Animal.
Chile- Uruguay

- Libres de hambre y sed.
- Libres de malestar físico y térmico.
- Libres de enfermedad y lesiones.
- Libres para poder expresar un patrón de comportamiento normal.
- Libres de miedos y angustias.

Comportamiento Animal

El Bovino

- Es un animal presa, que tenderá a alejarse de nosotros
- Adaptado a la vida en manada, no le gusta estar aislado del grupo.

Si se respetan estos dos rasgos del bovino, éste hará el trabajo por nosotros.

Para hacer mover al animal, el operador debe penetrar en la zona de fuga y para detenerlo debe salir de esta zona.

EL PUNTO DE BALANCE SE ENCUENTRA EN LA CRUZ DEL ANIMAL. EL GANADO SE MOVERÁ HACIA ADELANTE SI EL OPERADOR ESTÁ UBICADO DETRÁS DEL PUNTO DE BALANCE Y RETROCEDERÁ SI ESTÁ UBICADO DELANTE DE DICHO PUNTO.

- Evite trabajar o dejar un animal aislado del grupo.
- Durante el arreo no apure, apremie ni obligue a los animales, forzar su marcha incide en la ocurrencia de enfermedades.
- Dejelos marchar a su ritmo.

Recomendaciones de manejo

- No use palos, picanas eléctricas ni ruidos excesivos.
- No trabaje con perros mal entrenados.
- En corrales y bretes trabajar de a pie.
- No tuerza la cola, ni utilice otras formas de apremio físico.

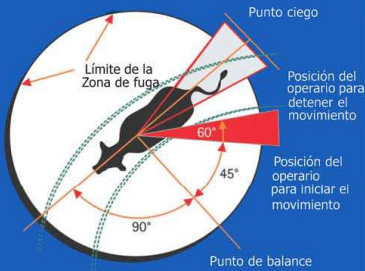
Capacitación del Personal

Quien trabaja con animales debe estar capacitado en:
Elementos básicos de comportamiento animal.

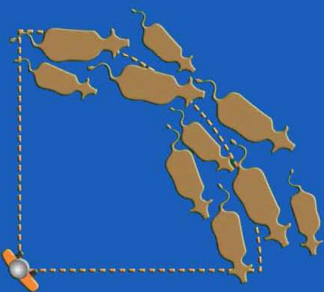
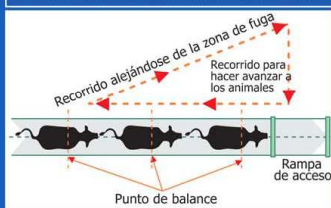
Principios para el manejo con mínimo estrés para los animales.

Impacto de su conducta en el Bienestar del Animal y en la calidad del producto final.

Para alcanzar el Bienestar Animal es necesario que las instalaciones y el sistema de producción estén adecuados al animal y que el personal esté capacitado en el manejo de ellos.



Recorrido para hacer avanzar a los animales



Instalaciones

■ Caminería

Mantenga los caminos en buen estado; superficies regulares, ausencia de obstáculos, libres de piedras y barro excesivo.

Para rodeos mayores a 120 animales el ancho óptimo de los caminos es de 5 a 6,5 metros.

■ Corral de espera

El piso debe ser antideslizante, nivelado, con buen drenaje, límites curvos y libre de piedras.

Disponer de sombra suficiente para los animales durante la espera, en zonas de altas temperaturas disponer de aspersores y/o ventiladores para refrescar a los animales.

Los cercos deben mantenerse en buen estado evitando salientes que puedan lastimar a los animales.

Bebederos de fácil acceso, con tamaño adecuado, buena higiene y con agua limpia y fresca.

■ Sala de ordeño

Piso antideslizante, con superficie homogénea y de fácil limpieza.

Ventilación adecuada.

Iluminación artificial suficiente que permita una correcta visualización de las ubres.

Escalones y rampas de acceso y salida bien dimensionados

La circulación de los animales dentro de las instalaciones debe ser fluida.

